

## Инструкция по уходу за мебелью и её эксплуатации

- Мебель рекомендуется эксплуатировать в проветриваемом, сухом помещении с температурой воздуха не ниже 10 С и относительной влажности воздуха от 45 до 70 %.
- Мебель, транспортируемую в условиях минусовой температуры, при установке в помещении следует немедленно протереть чистой, сухой и мягкой тканью как снаружи, так и внутри.
- В мебели имеющей крепление болтами, винтами, шурупами при ослаблении соединений необходимо периодически подвёртывать их.
- Во избежание перекосов не рекомендуется оставлять двери открытыми. При необходимости можно произвести повторную регулировку дверей.
- Мебель должна быть защищена от прямого попадания солнечных лучей, не должна размещаться вблизи отопительных приборов, сырых и холодных стен.
- Поверхность деталей мебели оберегать от попадания соды, щелочей, ацетона, спирта и т.д., а так же от механических повреждений.
- Не допускать скопления влаги на поверхностях изделия во избежание набухания щитов и отклейки облицовок (пластика, пленок, кромок и т.д.).
- На поверхность мебели не следует ставить горячие предметы.
- Если расстояние между боковыми поверхностями мебели и нагревательными приборами менее 25 мм, то обязательно применение теплоизолирующего материала
- Удалять пыль с поверхности, облицованной специальными мебельными плёнками, следует сухой мягкой тканью.
- Во избежание дефектов сборку рекомендуется производить сборщиками мебельного салона.

### Условия транспортирования

- Мебель транспортируют всеми видами транспорта в крытых транспортных средствах, а так же в контейнерах.
- При транспортировании изделий в местах соприкосновения их друг с другом, с кузовом транспортных средств и вязочным материалом должны быть мягкие прокладки, предохраняющие от механических повреждений.
- При транспортировании изделий дверки и ящики должны быть зафиксированы в закрытом положении, исключающем их открывание или выдвигание.
- Погрузо-разгрузочные работы при транспортировании мебельных пакетов должны осуществляться так, что бы в результате данных работ мебельные пакеты не получили механические повреждения.
- Допускается перевозка мебели транспортом заказчика. В данном случае предприятие за сохранность изделия в период транспортирования ответственности не несет.

### Подготовка к сборке

Перед сборкой освободить щиты от упаковки, проверить комплектность пакета и внимательно ознакомиться с инструкцией по сборке. Упаковку сохранить до окончания сборки. Сборка должна производиться на ровном полу, покрытом тканью и бумагой.

### Условия гарантии

- Изготовитель гарантирует соответствие мебели требованиям ГОСТ 16371-93 "Мебель. Общие технические условия" при соблюдении условий транспортирования, эксплуатации и рекомендаций по уходу за мебелью.
- В течение действия гарантийного срока изготовитель рассматривает претензии потребителей по качеству мебели и производит ремонт или замену деталей изделия.
- Гарантийный срок эксплуатации изделий мебели 12 месяцев со дня продажи мебели через торговую сеть.
- При возникновении претензий по некомплектности фурнитуры претензии принимаются с предъявлением инструкции по сборке с гарантийным талоном, претензии по качеству деталей - с этикеткой от упаковки пакета деталей.

### ВНИМАНИЕ ! Гарантийное обслуживание не производится:

- По дефектам, возникшим в случае нарушения потребителями правил транспортирования, сборки, условий эксплуатации и рекомендаций по уходу за мебелью.
  - При наличии следов сборки и эксплуатации мебели (следы от шурупов, следы воздействия влаги, перегрева и т.п.)
- Срок службы изделия 5 л



*Фурнитура и комплектность  
изделия проверена*

Штамп ОТК



# Инструкция по сборке столов обеденных с Ногами №5

# Инструкция по сборке

## Порядок сборки:

1. Вставьте Болт М8\*50(3) в отверстие ножки изнутри и закрепите его с помощью гайки М8(4) и шайбы(5) как показано на рис 1.



рисунок 1





2. С помощью шайбы М8(5) и гайки М8(4) прикрепите ножку с болтом к столу.



рисунок 2

## Комплектовочная ведомость

Стол в сборе	к-т	1
--------------	-----	---

Комплектация фурнитурой				
2		Опора-нога гнутая 720 мм	4	шт
3		Болт шестигранный М8*50	4	шт
4		Гайка М8	8	шт
5		Шайба М8	8	шт

Сборку изделий рекомендуется проводить вдвоем.  
Во избежание перекасов и других дефектов, проводите сборку на ровном полу, предварительно покрыв его тканью или мягкой бумагой.